



Pour concevoir son espace collaboratif et ses usages.



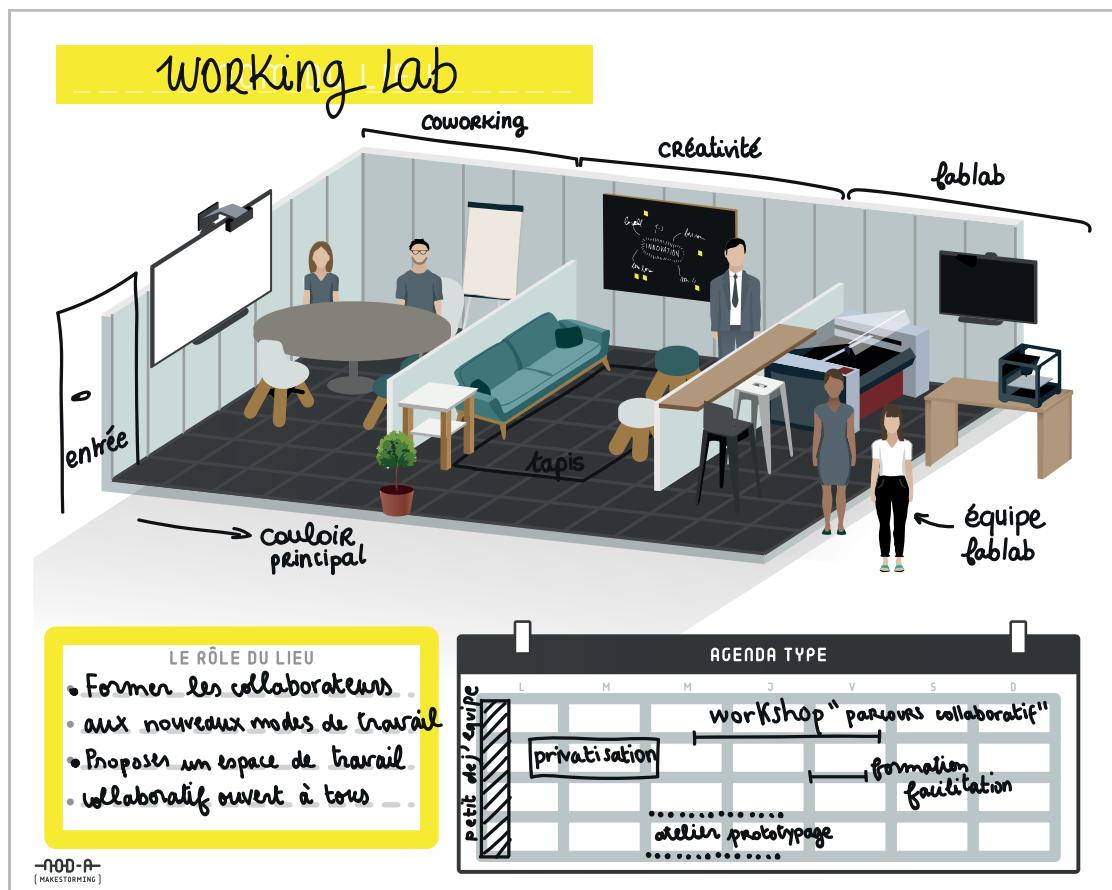
HOW TO

# (KIT LIEU)

Utilisez le poster comme support de votre réflexion et aménagez votre espace en découpant et collant les planches d'éléments illustrés.

## QUE FAIRE FIGURER SUR VOTRE SUPPORT ?


- ✓ Qui utilise le lieu et qu'est-ce qui y est fait ?
- ✓ Quelles sont donc les grandes zones d'activité ?
- ✓ Quels matériels et ressources (compétences, etc.) sont nécessaires pour aménager l'espace et l'animer ?
- ✓ Quel est le programme ? Quels sont les rythmes de fonctionnement de l'espace ?
- ✓ Quels prestations et services y sont proposés ?




**CONSIGNE** Imprimez en A3

Pour concevoir son espace collaboratif et ses usages.

2/3



NOM DU LIEU



AGENDA TYPE

	L	M	M	J	V	S	D

LE RÔLE DU LIEU

.....

.....

.....

.....

Cet outil est en libre téléchargement.  
Cependant, il ne peut pas être modifié  
ni utilisé à des fins commerciales.

